

Viega Advantix Cleviva afløbsrende

Design og funktion
elegant forenet.



Viega Advantix Cleviva

FRIHEDEN TIL AT VÆLGE DET ØNSKEDE DESIGN.

Badeværelset har ændret sig fra udelukkende at være et funktionelt rum til at være et fristed med fokus på velvære. Derfor er der højere forventninger til kvalitet og design, hvor individuelle valg giver badeværelset et mere personligt udtryk. Viega Advantix Cleviva afløbsrender er designet, så vandet drænes mod afløbet på overfladen af afløbsprofilen. Det er en enkel, fleksibel og elegant løsning, der løser både de tekniske udfordringer og de designmæssige krav til badeværelset.

Få mere at vide:
viega.dk/Cleviva


Tidløst design i eksklusive nuancer

Lad dig inspirere af det brede udvalg af designmuligheder, og giv dit badeværelse et personligt udtryk. Den gedigne ristindsats til afløbsrenden fås i to varianter: med en eller to afløbsåbninger.



Børstet rustfrit stål

Afløbsprofilen og ristindsatserne i børstet rustfrit stål er overfladebehandlet med en robust PVD-belægning. Du kan vælge mellem forskellige eksklusive farvenuancer som guld, champagne, kobber/guld eller sort.



Guld

Champagne

Kobber/guld

Sort

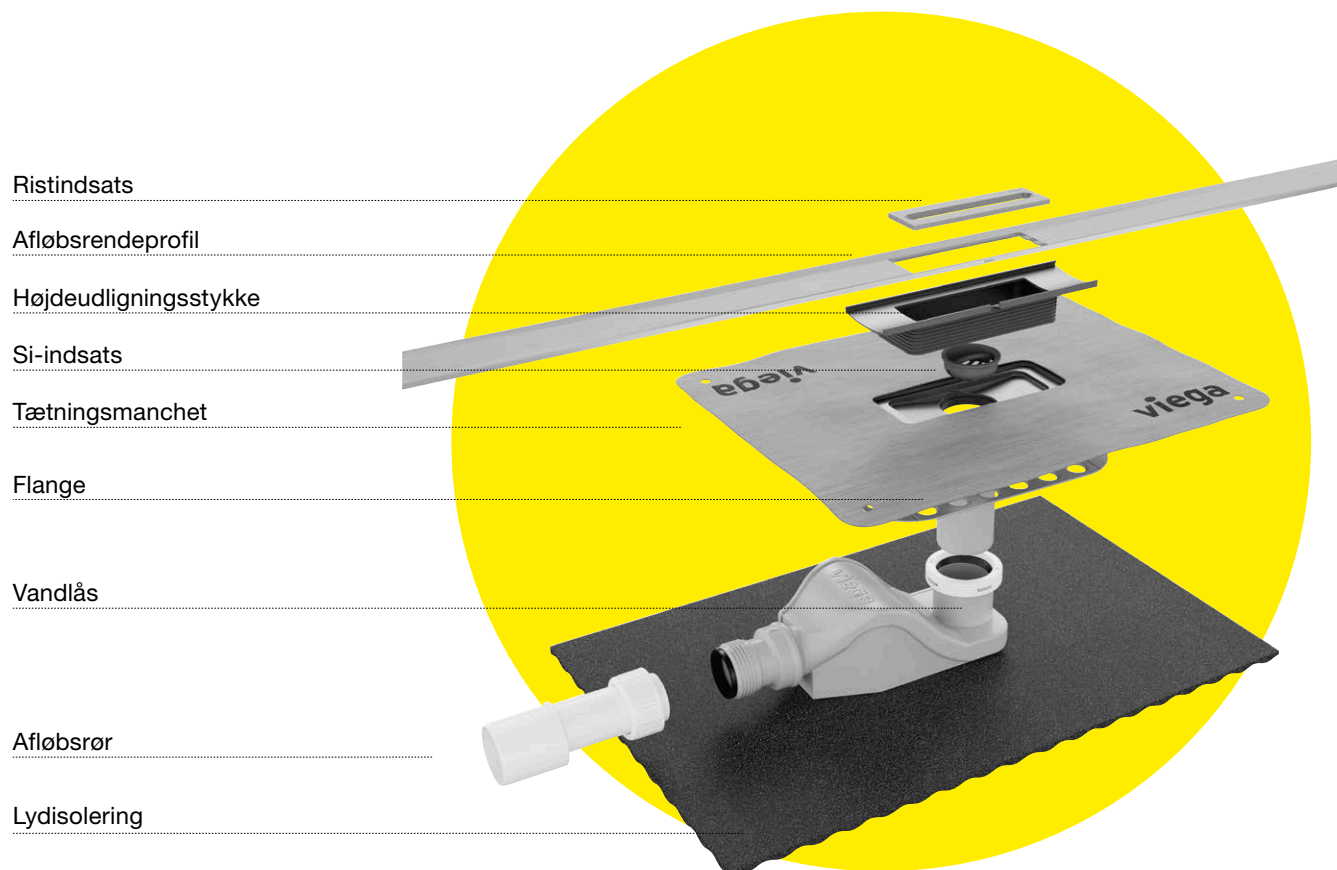


iht.
DIN EN
1253

Viega Advantix Cleviva afløbsrende

EN RENDE MED PROFIL.

En afløbsrende, der passer til de fleste æstetiske udtryk, og som lever op til de højeste standarder for materialekvalitet, sikkerhed og fleksibilitet. Få et elegant og funktionelt designafløb, der ikke bare sørger for optimal afløbskapacitet for vandet, men som også gør rengøringen lettere.



Ristindsats

Afløbsrendeprofil

Højdeudligningsstykke

Si-indsats

Tætningsmanchet

Flange

Vandlås

Afløbsrør

Lydisolering

Høj afløbskapacitet

Afløbsrendeprofilen er udviklet med overfladeført vandafledning, hvilket sikrer kontinuerlig høj afløbskapacitet. Udover standardafløbet med en konstruktionshøjde på minimum 95 mm, fås også en lavere renoveringsmodel med en højde fra 70 mm.

Gedigent materiale, præcist forarbejdet

Viega Advantix Cleviva er fleksibel i anvendelse og montering, dertil kommer den høje materialekvalitet: Det anvendte rustfri stål er fremstillet 4 mm tykt, det er torsionsfrit, bøjningsresistent og kan dermed ikke deformeres ved montering eller brug. På grund af afløbsprofilens særlige overfladebehandling ledes vandet effektivt til afløbsristen, hvilket garanterer et modstandsrit afløb.




OVERFLADEFØRT VANDAFLEDNING SIKRER HØJ HYGIEJNE

- Tætningsmanchet, der kan klikkes på er fastgjort fra fabrikken – en garant for en høj sikkerhed
- Afløbsrendeprofil med høj afløbskapacitet på grund af hældning (1-2 %)
- Høj grad af designfleksibilitet med udskiftelig ristindsats og afløbsrendeprofil
- Mulighed for individuel placering – mod væg eller valgfri placering
- Afløbsrendeprofilen kan afkortes og tilpasses præcist i længden
- Standardiseret iht. DIN 18534 og DIN EN 1253

Viega Advantix Cleviva afløbsrende

KOMFORT OG KVALITET TIL ENHVER SITUATION.

Viega Advantix Cleviva afløbsrende kan med sine forskellige indbygningsmuligheder tilpasses til enhver monteringsituation. Afløbsrendeprofilens højde og længde kan hurtigt tilpasses efter situationen, som fx bruseområder med specialmål.



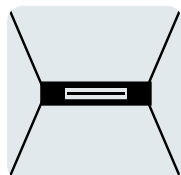
Placering mod væggen

Advantix Cleviva afløbsrende kan installeres helt op mod væggen.



Decentral placering

Alternativt er der mulighed for at placere afløbsrenden et andet valgfrit sted indenfor flisebelægningen.



Central placering

En placering midt i bruseområdet i længdeintervaller fra 300 til 1.200 mm er også mulig.



Når hygiejne bliver til komfort

Afløbsrenden fra Viega er konstrueret, så afløbsrendeprofilen går i ét med flisebelægningen. Derved er der ikke plads til, at snavs eller rust kan opstå. Profilen rengøres nemt med en klud, risten kan løftes af med hånden, når vandlåsen skal rengøres.




Mulighed for at forlænge afløbsrendeprofilen

Advantix Cleviva kan forlænges ubegrænset. Advantix Cleviva afløbsprofilen har en plan overflade i begge ender. Dermed er der ikke nogen hindring for at sætte flere afløbsprofiler i forlængelse af hinanden. Kortere mål kan opnås, ved at afkorte den plane ende af profilerne med maksimalt 10 cm i hver ende.

Viega Advantix Cleviva afløbsrende

ENKEL MONTERING, DER KAN TILPASSES PRÆCIST.


Alle badeværelser er forskellige. Derfor er Viega Advantix Cleviva afløbsrender designet så de er nemme at montere og afkorte med millimeters præcision, hvor der er behov for det.



1



2



3



4

Individuel placering

Advantix Cleviva afløbsrender kan frit placeres i bruseområdet: i midten, decentralt eller helt op mod væggen. Med en enkel tilpasning af monteringsflangen kan afløbet placeres helt op ad den pudsede væg. Afløbsrøret kan frit justeres, så det passer til monteringsstedet.

Garanteret tætning

Tætningsmanchetterne er fra fabrikken side fastgjort til en holder, der nemt klikkes ind i afløbsflangen. Dermed er tætningen mellem flange og tætningsmanchet garanteret på forhånd. En fordel, som håndværkeren sætter pris på.

Fleksibelt badeværelsesdesign

Højdejusteringsstykket kompenserer for højdeforskelle på op til 30 mm. Det giver mulighed for at vælge både en tynd flise eller en mere robust naturstensbelægning. Mindre unøjagtigheder ved montering kan kompenseres med en justeringsmargin på 3,5 mm på den lange side og 5 mm på den korte side. Det er høj kvalitet og individuelt badeværelsesdesign, implementeret perfekt ned til den mindste detalje.

Afløbsrende efter mål

Afløbsrendeprofilen fås i længderne 800, 1.000 og 1.200 mm og kan afkortes ned til 300 mm, med en nedstryger til rustfrit stål. Det er også muligt at forlænge afløbet ubegrænset med flere afløbsrender, der ligger i forlængelse af hinanden. Det giver langt større frihed til design af større bruseområder.


Viega Advantix Cleviva afløbsrende

SORTIMENTSOVERSIGT.

Med Cleviva afløbsrender kan stort set alle kundeønsker omsættes til virkelighed, uanset montagesituationen. Sættet kan også fås som komplet afløbsrende i længderne 800, 1.000, 1.200 mm, i konstruktionshøjden 95 mm (model: 4981.10) eller som renoveringsvariant (model: 4981.11).



Model: 4981.80
 Grundmodul, standard
 Konstruktionshøjde: 95-155 mm
 Højde af vand i vandlås: 50 mm
 Afløbskapacitet: 0,5-0,7 l/s*



Model: 4981.81
 Grundmodul, renovering
 Konstruktionshøjde: fra 70 mm
 Højde af vand i vandlås: 25 mm
 Afløbskapacitet: 0,4-0,55 l/s*



Model: 4981.90
 Grundmodul, lodret
 Afløbshøjde: fra 25 mm
 uden vandlås
 Afløbskapacitet: 0,5-0,6 l/s

Model: 4981.30, 4981.31, 4981.32
 Længder: 800, 1.000, 1.200 mm
 Materiale: Rustfrit stål, 1.4301



Model: 4981.50
 Ristindsats Visign C1



Model: 4923.5
 Rørgennemføring



Model: 4914.90
 Lydisolering



Model: 4981.60
 Ristindsats Visign C2



Model: 4965.90
 Værktøj



*Kriterier: højde af vand i vandlås, designindsats og afløbssi



Viega A/S

Banevænget 13
3460 Birkerød
Danmark

Telefon +45 45 94 29 50

info@viega.dk
viega.dk

